



GÜNE BAKIŞ

EKONOMİ

- Türk-İş'in "açlık ve yoksulluk sınırı" çalışmasının Aralık ayı sonuçlarına göre, gıda fiyatlarının %2.91 artış gösterdiği açıklandı. Geçen yıl aynı ayda ise %2.85 artış kaydedilmişken, bu yılki gerçekleşme ile yıllık gıda enflasyonu %19.75 seviyesine yükseldi.
- Ekonomistlerin Aralık ayı Tüketici Fiyatları Endeksi'nde (TÜFE) aylık medyan tahmini yüzde 0,95 artış olacağı yönünde gerçekleşti. Gerçekleşme medyan beklentiye paralel olursa yıllık TÜFE %14.25 seviyesine yükselecek.
- Ekonomik Güven Endeksi Aralık ayında %3.5 oranında azalarak 86.4 değerine geriledi.
- BDDK verilerine göre bankacılık sektörünün net karı Ocak-Kasım döneminde 57.3 milyar TL'ye yükseldi, geçen yıl bu dönemdeki karı 46.6 milyar TL'ydi.
- ABD'de dış ticaret açığının Kasım'da 82 milyar dolar açıklanması, Chicago PMI endeksinin Aralık'ta 57.0'ye gerilemesi ve kontrat aşamasındaki konut satışlarının aylık yatay seyretmesi bekleniyor.

HABERLER

- İngiltere, AB sonrası ilk serbest ticaret anlaşmasını (STA) Türkiye ile dün imzaladığını açıkladı. Birleşik Krallık, Türkiye'nin en fazla ticaret fazlası verdiği pazar konumunda. Türkiye'nin bu ülkeye ihracatı 2019 yılında 11,2 milyar dolar, ithalatı ise 5,6 milyar dolardı.
- Anayasa Mahkemesi Genel Kurulu, Osman Kavala'nın bireysel başvurusunu görüştüğü toplantıda, kişi hürriyeti ve güvenliği hakkının ihlal edilmediğine karar verdi.
- Sağlık Bakanlığı'na göre son 24 saatte Kovid-19 yeni vaka sayısı 15 bin 805, hasta sayısı 2 bin 783, ölüm sayısı 253, toplam vaka sayısı 2 milyon 178 bin, toplam can kaybı 20 bin 388 oldu.



PİYASALAR

Haftalık Makroekonomik Veri Takvimi - Türkiye

Gün	Saat	Açıklanacak Veri	Dönem	Önceki	Beklenti	Gerçekleşme
Perşembe	10:00	Dış Ticaret Dengesi (milyar dolar)	Kasım	-2,0	-5,1	

Haftalık Makroekonomik Veri Takvimi - Dünya

Ülke	Gün	Saat	Açıklanacak Veri	Dönem	Önceki	Beklenti	Beklenti
ABD	Çarşamba	17:45	Chicago PMI Endeksi	Aralık	58,2	57,0	
ABD	Çarşamba	18:00	Kontrat aşamasındaki konut satışları	Kasım	-1,1	0,0	

Döviz Cinsi	Son	Değişim
ABD Doları	▲ 7.3796	-0.22
Euro	▲ 9.0648	0.06
İngiliz Sterlini	▼ 9.9790	-0.03
İsviçre Frangı	▼ 8.3602	-0.01

Altın Türü	Son	Değişim
Altın ONS	▲ 1,881.78	0.14
Gram Altın	▲ 446.4415	-0.09
Çeyrek Altın	▲ 723.2352	-0.09
Yarım Altın	▲ 1,446.4705	-0.09
Tam Altın	▲ 2,888.4766	-0.09
Cumhuriyet Altını	■ 2,967.86	-1.45

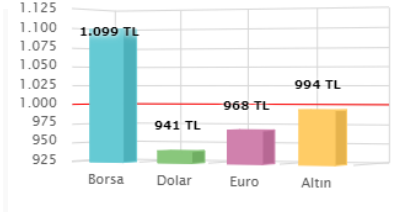
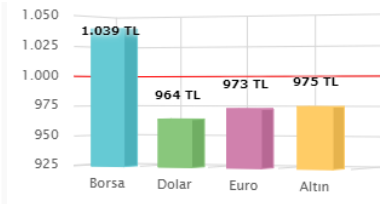
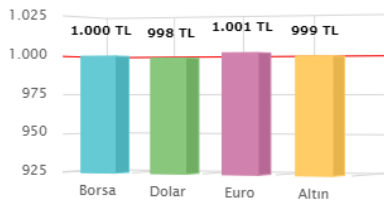
Burada yer alan yatırım bilgi, yorum ve tavsiyeleri yatırım danışmanlığı kapsamında değildir. Yatırım danışmanlığı hizmeti SPK tarafından yayımlanan tebliğ çerçevesinde, aracı kurumlar, portföy yönetim şirketleri, mevduat kabul etmeyen bankalar ile müşteri arasında imzalanacak bir sözleşme çerçevesinde sunulur. Burada ulaşılan sonuçlar, tercih edilen hesaplama yöntemi ve veya yorum tavsiyede bulunanların kişisel görüşlerine dayanmaktadır. Sadece burada yer alan bilgilere dayanılarak yatırım kararı verilmesi sağlıklı sonuçlar doğurmayabilir. Ayrıca burada yer alan bilgiler mali durumunuz ile risk ve getiri tercihlerinize uygun olmayabilir.



Tahvil		Son	Değişim
Türkiye 10-Yıllık	—	12.87	0.31
Türkiye 2-Yıllık	—	14.89	0.81
Almanya 10-Yıllık	—		
ABD 10 Yıl. Bono	—	0.9380	0.32

Emtia		Son	Değişim
Brent Petrol	▲	51.325	0.20
Ham Petrol	▲	48.143	0.30
Gümüş	▲	26.327	0.34
Platin	▲	1,061.50	0.43
Alüminyum	—		

1.000 TL NE OLDU?



▪ **Günlük**

▪ **Haftalık**

▪ **Aylık**

Burada yer alan yatırım bilgi, yorum ve tavsiyeleri yatırım danışmanlığı kapsamında değildir. Yatırım danışmanlığı hizmeti SPK tarafından yayımlanan tebliğ çerçevesinde, aracı kurumlar, portföy yönetim şirketleri, mevduat kabul etmeyen bankalar ile müşteri arasında imzalanacak bir sözleşme çerçevesinde sunulur. Burada ulaşılan sonuçlar, tercih edilen hesaplama yöntemi ve veya yorum tavsiyede bulunanların kişisel görüşlerine dayanmaktadır. Sadece burada yer alan bilgilere dayanarak yatırım kararı verilmesi sağlıklı sonuçlar doğurmayabilir. Ayrıca burada yer alan bilgiler mali durumunuz ile risk ve getiri tercihlerinize uygun olmayabilir.