






Bist 100	
	<b>1,479.91</b> ▲
G.Fark	Y. Değ. (%)
1.39%	1.39%


Dolar	
	<b>7.37</b> ▼
G.Fark	Y. Değ. (%)
-0.16%	-0.16%


Euro	
	<b>9.06</b> ▼
G.Fark	Y. Değ. (%)
-0.16%	-0.16%

Euro/Dolar	
	<b>1.23</b> ▼
G.Fark	Y. Değ. (%)
-0.03%	-0.03%

Gr. Alt.	
	<b>444.50</b> ▼
G.Fark	Y. Değ. (%)
-0.22%	-0.22%

Altın Ons	
	<b>1,878.00</b> ▼
G.Fark	Y. Değ. (%)
-0.08%	-0.08%

Petrol	
	<b>51.44</b> ▼
G.Fark	Y. Değ. (%)
-0.06%	-0.06%

Faiz	
	<b>14.89</b> ▲
G.Fark	Y. Değ. (%)
0.04%	0.04%

#### Bist Ulusal Endeksleri

	Kapanış	G.Değ. (%)	H.Değ. (%)	A.Değ. (%)	Y.B.Değ. (%)
BİST 100	1,480	1.39	4.39	15.30	28.96
BİST 30	1,642	1.72	4.86	15.48	18.05
BİST Banka	1,559	2.79	3.75	10.78	-3.37
BİST Sanayi	2,343	0.96	5.00	18.67	68.52
BİST Hizmet	1,199	1.09	2.68	9.22	37.25
BİST Teknoloji	1,950	2.04	3.24	10.31	94.41

#### Dünya Borsaları

	Kapanış	G.Değ. (%)	H.Değ. (%)	Y.Değ. (%)
DAX	13,719	-0.31	0.97	3.55
S&P 500	3,732	0.13	1.14	15.86
FTSE 100	6,556	-0.71	0.92	-13.59
NIKKEI 225	27,444	-0.45	3.47	16.01
Shanghai Composite	3,414	1.05	0.95	12.32
BRSP Bovespa	114,005	0.00	0.00	-1.42
MICEX Russia				

#### Viop Kontratları

	Uzlaşma Fiyatı	Son Değ. (%)	İşlem Adedi	Açık Poz.	Hacim (Bin TL)
XU30 Aralık	1,644.50	0.71	49,776	118,929	4,411,750
XU30 Şubat	1,663.75	0.21	35,777	372,662	3,215,998
USD Aralık	7.35	-0.30	9,242	695,201	896,395
USD Ocak	7.43	-0.05	4,813	375,405	508,274
XAUUSD Aralık	445.40	0.20	5,290	390,688	133,712

#### Döviz Kurları

	Bugün	G.Değ. (%)	H.Değ. (%)	Y.B.Değ. (%)
USD/TL	7.37	-0.16	-0.16	-0.16
EUR/TL	9.06	-0.16	-0.16	-0.16
EUR/USD	1.23	-0.03	-0.03	-0.03
USD/JPY	103.16	-0.10	-0.10	-0.10
GBP/USD	1.36	-0.02	-0.02	-0.02
Dolar Endeksi	89.65	-0.03	-0.03	-0.03

#### Emtia Fiyatları

	Bugün	G.Değ. (%)	H.Değ. (%)	Y.B.Değ. (%)
Brent (\$/varil)	51.44	-0.06	-0.06	-0.06
Gram Altın (TL)	444.50	-0.22	-0.22	-0.22
Altın (\$/ons)	1,878.00	-0.08	-0.08	-0.08

#### Devlet Tahvili Getirileri

	Son	G.Değ. (%)	Y.B.Değ. (%)
Türkiye 2 Yıllık	14.51	-0.14	23.92
Türkiye 10 Yıllık	12.69	-0.01	2.00
Amerika 10 Yıllık	0.93	-0.54	-50.85
Almanya 10 Yıllık	-0.58	0.00	-199.48

## Borsa günlük yorum ve strateji

Borsa son işlem gününü yükselişle kapattı. En yüksek 1,483.16, en düşük 1,463 seviyesini gören endeksin kapanışı 1,480 seviyesinden gerçekleşti. Endekste ki değer artışı yüzde 1.39 oranında gerçekleşirken, endeks 20 puan yükseldi. Son bir aylık ortalama günlük getirisiyle karşılaştırıldığında gün içinde daha kötü performans gösteren endeksin toplam işlem hacmi 35,510,557,731 TL oldu. Hacim bir önceki güne göre yüzde 19.99 arttı. Son bir haftada günlük ortalama hacim ise 29,101,779,120 oldu. Borsada BIST 100 hisseleri içerisinde 59 hisse günü artıda tamamlarken 36 hisse günü ekside tamamladı.

## VIOP

Vadeli işlem sözleşmelerinde, açık pozisyon ve hacime sahip XU30 Aralık vadeli kontratının uzlaşma fiyatı 1,644.50, işlem adedi 49,776 olurken günlük değişim %0.71 olarak gerçekleşti. Açık pozisyonu 695,201 ve 896,395 hacime sahip USD Aralık vadeli kontratının uzlaşma fiyatı 7.35, işlem adedi 9,242 olurken günlük değişim %-0.30 oldu. Açık pozisyonu 390,688 ve 133,712 hacime sahip XAUUSD Aralık vadeli kontratının ise uzlaşma fiyatı 445.40, işlem adedi 5,290 olurken günlük değişim %0.20 düzeyinde gerçekleşti.

## Döviz

Dolar kuru en yüksek 7.40, en düşük 7.31 seviyelerini gördükten sonra kapanışını 7.385 seviyesinden gerçekleştirdi. Euro ise en yüksek 9.09, en düşük 8.95 seviyelerini gördükten sonra kapanışını 9.075 seviyesinden gerçekleştirdi. €/ \$ paritesine baktığımızda ise 1.229 seviyelerinde olduğunu görüyoruz.

## Emtialar

Emtialar içinde Brent petrol yüzde 0.48 artışla 51.47 dolardan kapanırken ons altın yüzde 23.35 değer artışı ile 1878 dolardan kapandı. Gram altın ise yüzde 0.22 oranında değer kaybetti. Yılbaşından bu yana getirilerine baktığımızda ise emtialar içerisinde Brent Petrol yüzde -0.06 ile ilk sırada yer alıyor.

## Faiz

Son kapanışını yükselişle tamamlayan gösterge tahvil faizi 14.51 seviyesinde bulunuyor. Yurtdışı tarafında ise en yüksek 0.96 en düşük 0.92 seviyelerini gören ABD 10 yıllık tahvil faizi önceki kapanışına göre 0.54 azalışla 0.93 seviyesindeyken, Almanya 10 yıllık tahvil faizi önceki kapanışına göre 0.00 değişimle -0.58 seviyesinde bulunuyor.

## İşlem hacminde öne çıkanlar

Borsa İstanbul'da en yüksek işlem hacmi 3.53 milyar TL Gübre Fabrik. hissesi olurken, bu hisseyi 2.39 milyar TL işlem hacmi ile Aselsan ve 1.96 milyar TL işlem hacmi ile Garanti Bankası hisseleri takip etti.

## Dolar bazında son durum

BIST 100 Endeksi dolar bazında 199.82 seviyesinde. Borsadaki hisse senetleri dolar bazında son bir yılın zirvesi olan 210.40 seviyesinin yaklaşık yüzde 5.03 altında işlem görürken, tarihi zirve seviyesi olan 513.83'e göre yüzde 61.112 iskontolu işlem görüyor.

**Piyasa Verileri**
**Günlük (mln TL)**

BIST 100 Piyasa Değeri	1,091,826
Bankalar Piyasa Değeri	463,301
Holdingle Piyasa Değeri	185,598
Sanayi Piyasa Değeri	639,001
BIST Tüm Piyasa Değeri	1,753,365
BIST 100 Ortalama Halka Açıklık Oranı (%)	32.82

**BIST 100 Para Giriş Olan Hisseler**

Kapanış	Kapanış Değ. (%)	İşlem Adedi	İşlem Adedi Değ. (%)
HALKB	5.63	258,106,419	771.31
ASELS	18.44	128,968,846	453.52
TATGD	11.80	10,413,040	315.59
GOZDE	8.09	34,536,282	288.58
VAKBN	4.76	263,992,190	271.14

**BIST 100 Para Çıkışı Olan Hisseler**

Kapanış	Kapanış Değ. (%)	İşlem Adedi	İşlem Adedi Değ. (%)
CIMSA	17.88	2,200,079	73.01
ISFIN	3.85	41,884,314	57.60
AKGRT	9.30	1,602,933	41.09
KERVT	6.61	10,396,805	39.70
ISGYO	2.31	38,884,351	38.69

**En çok kazandıranlar**

Borsa İstanbul'da BIST 100 endeksinde dahil hisse senetleri arasında son kapanış itibarı ile en çok yükselen hisse yüzde 9.99 ile DO-CO oldu. Söz konusu hisse senedini yüzde 9.96 artışla Çelebi , yüzde 9.94 yükselişle de Gübre Fabrik. izledi.

**En çok kaybettirenler**

Gün sonunda en çok değer kaybeden hisse ise yüzde -4.57 ile Doğu Otomotiv oldu. Bu hisseyi yüzde -4.49 düşüşle Kartonsan , yüzde -2.63 azalışla da Ege Endüstri takip etti.

**En değerli şirket**

Borsa İstanbul'da hisseleri işlem gören en değerli şirketler 53.24 milyar ile Ereğli Demir Çelik, 53.10 milyar ile Koç Holding ve 46.63 milyar ile Bim Mağazalar şeklinde sıralandı.

**Endeksin Hareket marjı**

Endeksin hareket marjlarına baktığımızda son bir günde 1,463 - 1,483 bandında, son bir haftada 1,463 - 1,483 bandında ve son bir ayda ise 1,463 - 1,483 bandında dalgalandığı görülmektedir.

**Destek ve dirençler**

Endeksin destek seviyeleri 1,455 ve 1,468 seviyelerinde bulunurken dirençleri 1,495 ve 1,488 düzeyinde bulunuyor.

**Göstergeleri Dipte\***
**Dip**

OYLUM	GLDTR
RALYH	USDTR
ETYAT	TSPOR
RHEAG	ZGOLD
DGGYO	KLNMA

**200 Gün Ortalama-Fiyat Kesişmesi**
**Yukarı**
**Aşağı**

HALKB	MTRYO
	SANEL
	TKURU

**20/50 Gün Ortalama Kesişmesi**
**Yukarı**
**Aşağı**

ISFIN	
MSGYO	
TATGD	

**Yüksek Hacimliler**
**Yüksek Hacim**

GUBRF	HALKB
ASELS	KRDMD
GARAN	VAKBN
KOZAL	SISE
THYAO	ODAS

**Güç Göstergeleri Zayıf**
**Zayıf**

NIBAS	ISATR	MERKO
RAYSG	GLRYH	CASA
ROYAL	KLNMA	DGGYO
BURVA	AKYHO	SAFKR
ETYAT	TUKAS	FENER

**Güç Göstergeleri Olumlu**
**Olumlu**

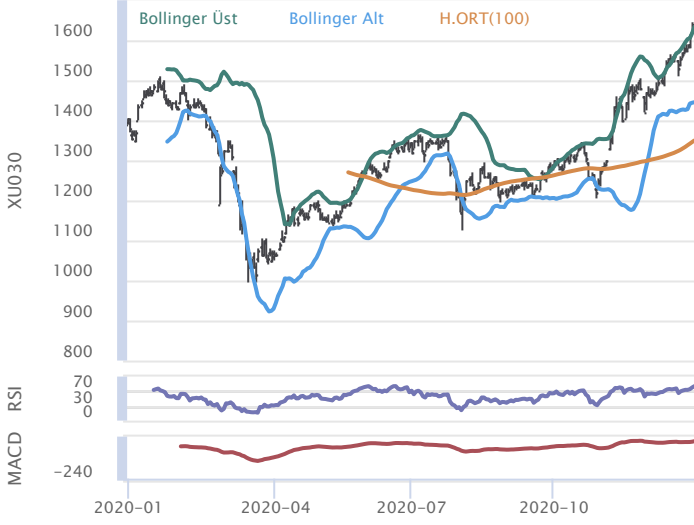
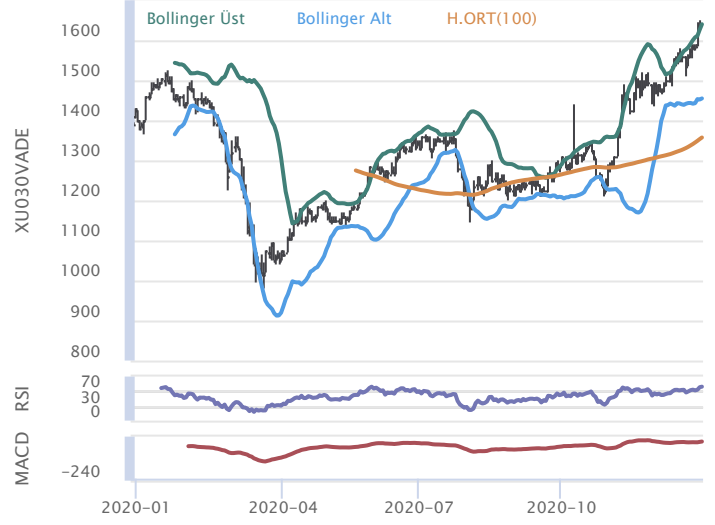
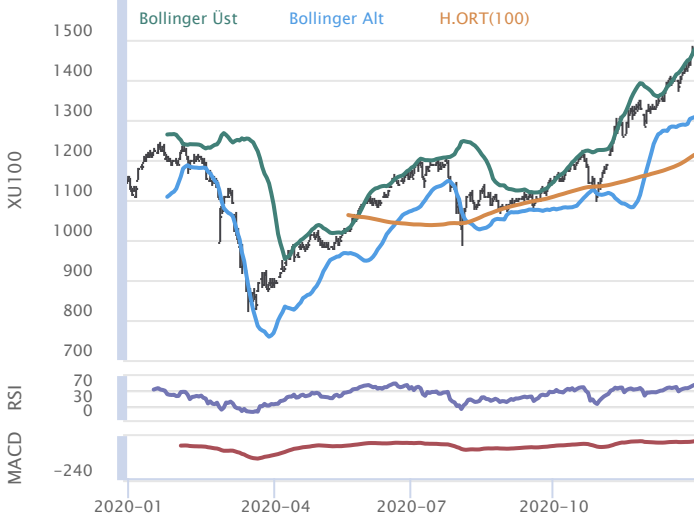
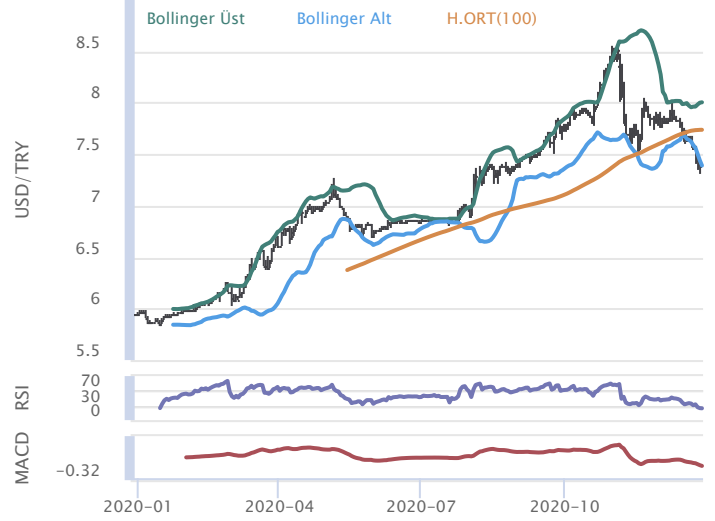
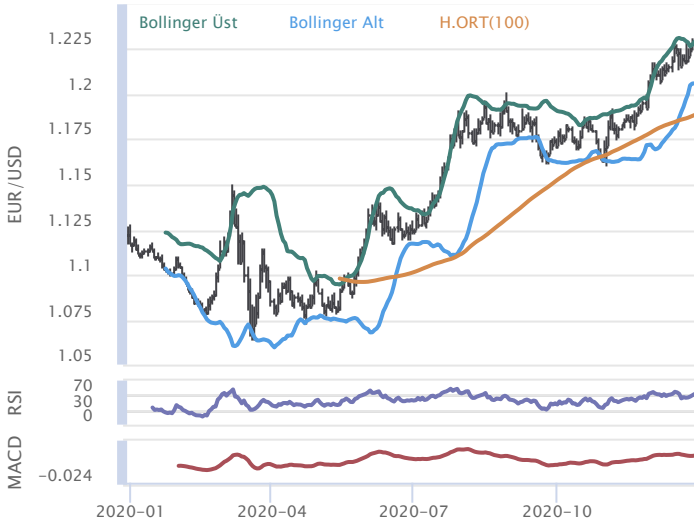
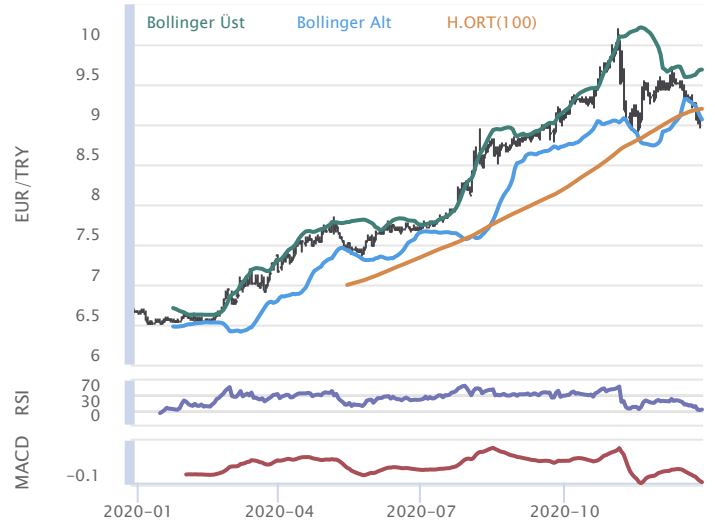
SNKRN	UMPAS	BRMEN
INTEM	CMBTN	HEKTS
CLEBI	METUR	BUCIM
GUBRF	YAPRK	SONME
ALCAR	VKING	OTKAR

**MACD**
**Al Verenler**
**Sat Verenler**

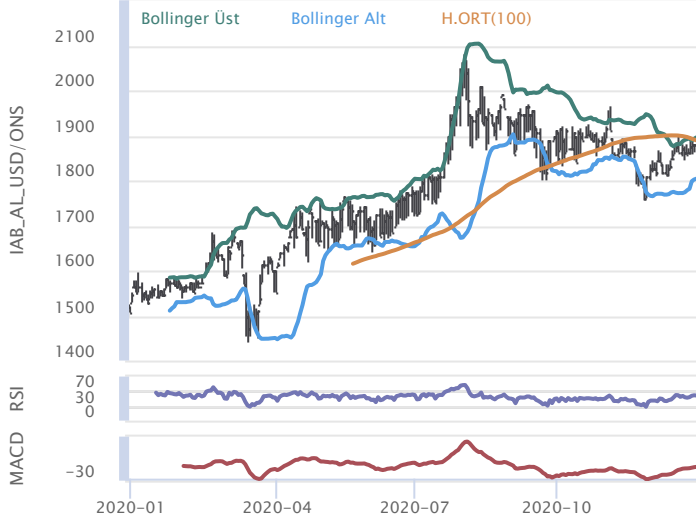
GARFA	EGPRO	ATLAS	TRCAS
TATGD	EREGL	DENGE	ADESE
AKBNK	ESEN	EUKYO	ALBRK
AVHOL	ISCTR	NUGYO	BSOKE
DGATE	MARTI	PKENT	BEYAZ

**Para Giriş/Çıkışları (BIST GENEL)**

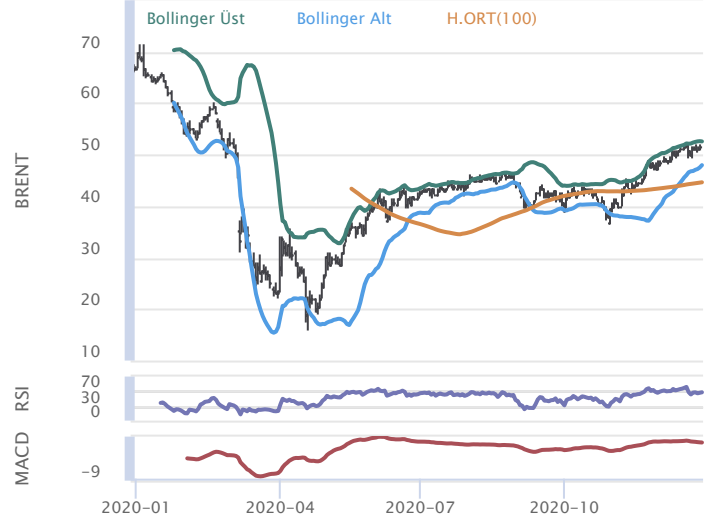
Hisse	Giris	Hisse	Çıkış
Z30EA	1,140.98	CIMSA	73.01
ZPX30	772.15	RYSAS	73.51
HALKB	771.31	RALYH	84.04
NUHCM	661.74	IHYAY	165.24
ISYAT	533.82	PKENT	312.40

**Bist 30**

**ViOP 30 Yakın Vade**

**Bist 100**

**DOLAR/TL**

**EURO/DOLAR**

**EURO/TL**


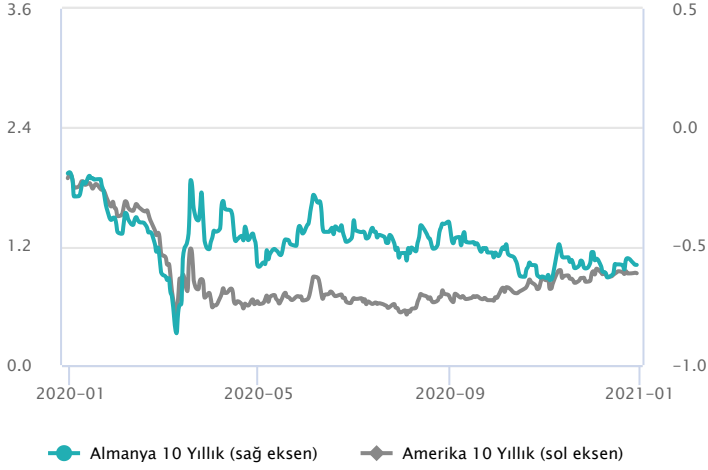
### Ons Altın



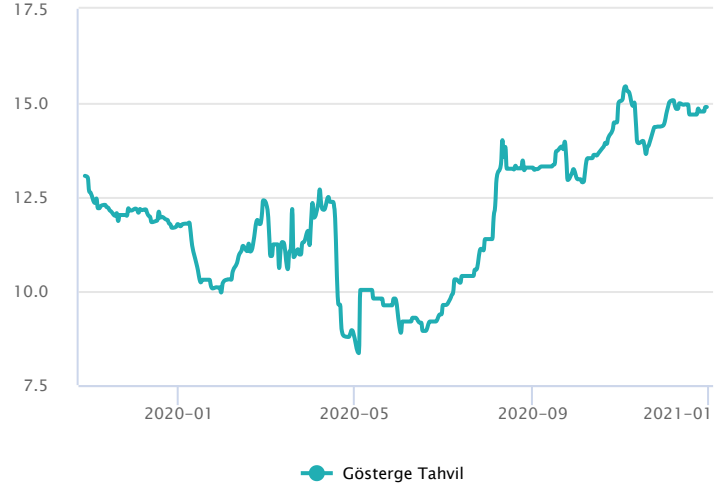
### Brent Petrol



### ABD ve Almanya 10 Yıllık Tahvil Faizi



### Gösterge Tahvil



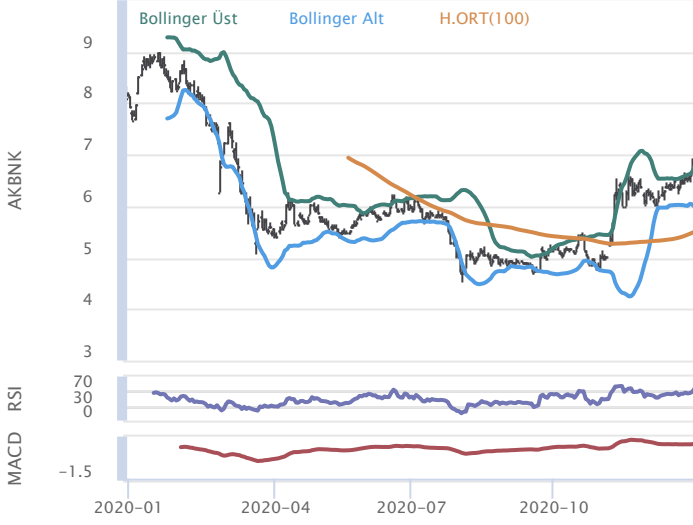
**Günlük Destek Direnç Tablosu**

	En Düşük	En Yüksek	Kapanış	Destek 2	Destek 1	Pivot Noktası(PP)	Direnç 1	Direnç 2	5 Gün HO	20 Gün HO	50 Gün HO	Beta (1Y)
BIST 100	1,463	1,483	1,480	1,455	1,468	1,475	1,488	1,495	1,446	1,391	1,303	0.97
BIST 30	1,618	1,645	1,642	1,608	1,625	1,635	1,652	1,662	1,599	1,540	1,442	1.00
USD/TL	7.3717	7.3889	7.3735	7.3608	7.3672	7.3780	7.3844	7.3952	7.4384	7.6767	7.8688	-0.23

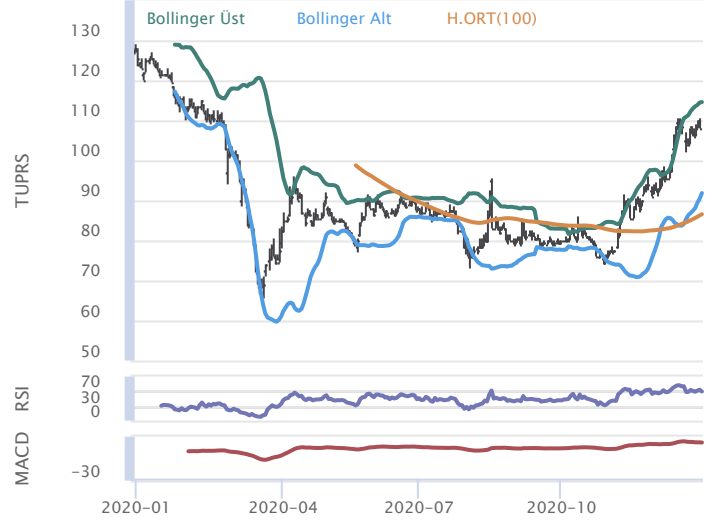
**Günlük Destek Direnç Tablosu-BIST 30**

Hisse	Destek 1	Destek 2	Kapanış	Direnç 1	Direnç 2	5 Gün Ho	20 Gün Ho	Beta (1Y)	FK	Sektör FK	PD / DD	PD/DD (Sektörel)
AKBNK	6.72	6.54	6.90	7.00	7.10	6.62	6.38	1.27	6.24	24.70	0.61	25.56
ARCLK	30.36	30.24	30.48	30.72	30.96	30.39	29.96	0.87	10.70	15.44	1.62	2.57
ASELS	17.94	17.45	18.44	18.92	19.41	18.07	17.84	1.06	9.66	14.99	2.60	3.00
BIMAS	75.60	74.40	76.80	77.40	78.00	74.47	71.80	0.44	22.20	17.52	8.68	20.65
DOHOL	3.02	2.99	3.05	3.10	3.15	3.05	3.04	0.89	5.01	15.51	0.94	4.64
EKGYO	2.14	2.12	2.15	2.18	2.20	2.15	2.11	1.05	7.00	20.88	0.57	4.55
EREGL	14.89	14.58	15.21	15.55	15.90	14.56	13.80	0.81	31.74	25.66	1.32	1.41
GARAN	10.15	9.94	10.37	10.48	10.60	10.01	9.65	1.38	6.86	24.70	0.72	25.56
GUBRF	79.22	74.38	84.05	86.47	88.88	71.47	54.68	0.99	419.91	289.15	49.44	35.21
ISCTR	6.92	6.83	7.00	7.08	7.15	6.83	6.68	1.25	4.20	24.70	0.49	25.56
KRDMD	5.63	5.52	5.73	5.85	5.96	5.54	5.31	1.24		25.66	1.89	1.41
KCHOL	20.68	20.42	20.94	21.14	21.34	20.29	19.51	1.13	6.77	15.51	1.22	4.64
KOZAL	94.27	91.38	97.15	100.32	103.48	94.74	83.16	0.74	7.58	7.69	2.06	1.96
KOZAA	15.44	15.29	15.60	15.91	16.23	15.66	14.24	1.04	7.60	7.69	1.76	1.96
MGROS	41.94	41.70	42.18	42.58	42.98	41.90	41.02	0.72		17.52	79.59	20.65
OYAKC	8.55	8.30	8.79	8.96	9.12	8.59	8.23	0.71	67.45	69.21	4.90	5.71
PGSUS	72.88	71.22	74.55	76.88	79.22	72.63	68.00	1.51		2.60	1.30	6.42
PETKM	5.02	4.97	5.06	5.11	5.15	5.04	4.86	1.01	24.26	6.83	2.48	2.68
SAHOL	11.25	11.05	11.44	11.64	11.83	10.97	10.58	1.03	4.94	15.51	0.64	4.64
SISE	7.23	7.18	7.28	7.33	7.38	7.22	7.15	0.93	11.51	11.51	1.02	1.02
HALKB	5.43	5.22	5.63	5.84	6.04	5.47	5.42	1.07	4.82	24.70	0.33	25.56
TSKB	1.78	1.77	1.80	1.82	1.85	1.82	1.84	0.96	7.69	24.70	0.89	25.56
TAVHL	20.89	20.63	21.16	21.49	21.83	20.90	20.43	1.17		2.60	0.84	6.42
TKFEN	16.45	16.35	16.56	16.73	16.91	16.57	15.95	1.05	55.14	15.51	1.00	4.64
TCELL	16.07	15.89	16.24	16.35	16.45	16.02	15.71	0.75	9.68	9.99	1.76	1.94
TUPRS	107.07	106.13	108.00	109.77	111.53	107.60	103.21	0.94		6.83	2.80	2.68
THYAO	12.80	12.69	12.90	13.10	13.29	12.79	12.53	1.28		2.60	0.40	6.42
TTKOM	8.54	8.44	8.63	8.70	8.76	8.48	8.17	1.20	11.54	9.99	2.82	1.94
VAKBN	4.65	4.53	4.76	4.87	4.97	4.66	4.60	1.33	3.31	24.70	0.42	25.56
YKBNK	3.06	3.04	3.09	3.11	3.14	3.04	3.01	1.29	5.70	24.70	0.56	25.56

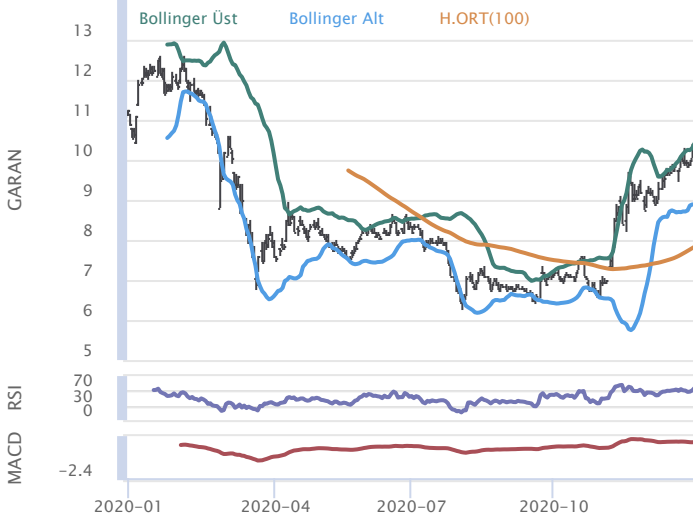
### AKBNK



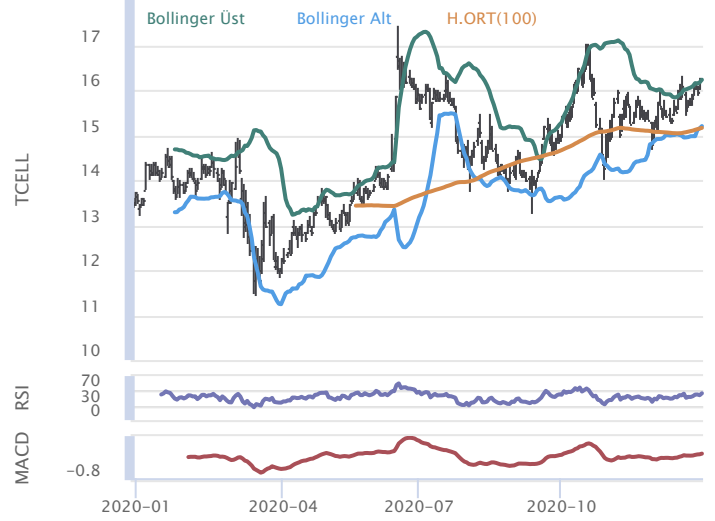
### TUPRS



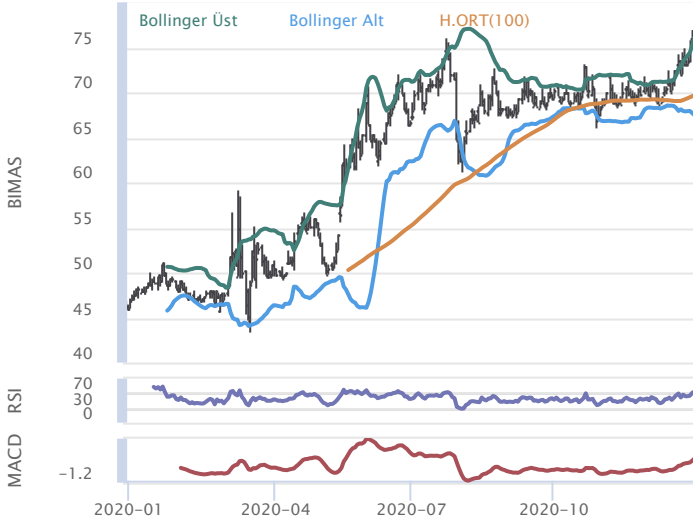
### GARAN



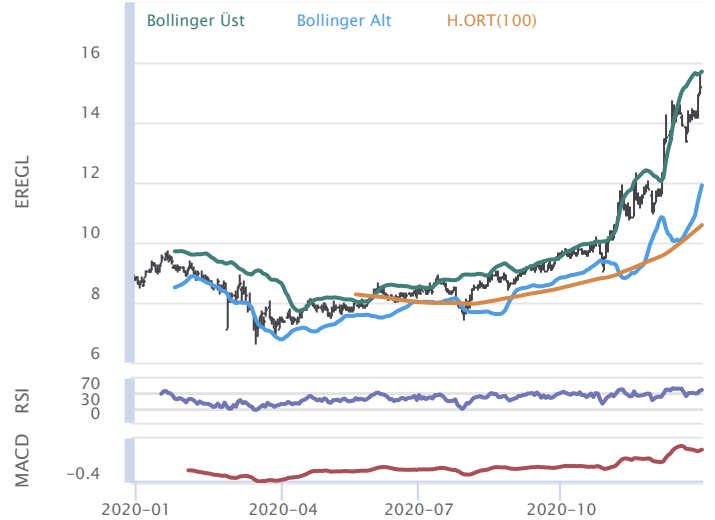
### TCELL



### BIMAS



### EREGL



**İstanbul Merkez**

Adres: Büyükdere cad. Nurol Plaza No:257 K:8 Maslak / İstanbul  
Telefon: 00 90 (212) 366 88 00Fax: 00 90 (212) 328 40 70  
E-Mail: [info@osmanlimenkul.com.tr](mailto:info@osmanlimenkul.com.tr)

**İzmir Şube**

Adres: Cumhuriyet Meydanı Mahmut Rıza İş Merkezi No:99/19 Pasaport /  
İZMİR Telefon: 00 90 (232) 484 35 70Fax: 00 90 (232) 484 35 80  
E-Mail: [izmir@osmanlimenkul.com.tr](mailto:izmir@osmanlimenkul.com.tr)

**Denizli Şube**

Adres: Saraylar Mah. 464. Sok. No:1 Kat:3 / Denizli Telefon: 00 90 (258)  
262 18 88Fax: 00 90 (258) 262 17 77  
E-Mail: [denizli@osmanlimenkul.com.tr](mailto:denizli@osmanlimenkul.com.tr)

**Ankara Şube**

Adres: Eskişehir Yolu, Mustafa Kemal Mahallesi Tepe Prime A-Blok No:34 /  
ANKARA Telefon: 00 90 (312) 466 93 28Fax: 00 90 (312) 466 93 41  
E-Mail: [ankara@osmanlimenkul.com.tr](mailto:ankara@osmanlimenkul.com.tr)

**Bursa Şube**

Adres: Zeno Business Center k:7/29 Odunluk Mah. Akademi Cad. No:2/C  
16110 Nilüfer BURSA Telefon: 00 90 (0224) 452 34 36Fax: 00 90 (0224)  
453 15 44  
E-Mail: [bursa@osmanlimenkul.com.tr](mailto:bursa@osmanlimenkul.com.tr)

**Adana Şube**

Adres: Döşeme Mah. 60024 Sk. Yenikent Sabuncu Sitesi. E Blok Apt.  
No:11/3 Seyhan – Adana Telefon: 00 90 (0322) 458 91 08Fax: 00 90 (0322)  
0322 453 39 05 E-Mail: [adana@osmanlimenkul.com.tr](mailto:adana@osmanlimenkul.com.tr)

Araştırma platformlarımıza e-şube ve web işlem platformlarından ulaşabilirsiniz.

**Hisse Analiz:** Al/sat önerileri - Finnet araştırma – Temel analiz – Aracı Kurum Dağılımı – Yabancı İşlemleri – Hisse vadeli

**Döviz Analiz:** Döviz Opsiyonları / DCD – Döviz Vadeli

Detaylı bilgi için [www.osmanlimenkul.com.tr](http://www.osmanlimenkul.com.tr) / Araştırma ve canlı piyasa sayfamızı ziyaret ediniz.

**GÜNLÜK BÜLTEN YASAL UYARI BÖLÜMÜ**

Burada yer alan bilgiler Osmanlı Yatırım tarafından bilgilendirme amacıyla hazırlanmıştır. Yatırım bilgi, yorum ve tavsiyeleri yatırım danışmanlığı kapsamında değildir. Yatırım danışmanlığı hizmeti, yetkili kuruluşlar tarafından kişilerin risk ve getiri tercihleri dikkate alınarak kişiye özel sunulmaktadır. Burada yer alan yorum ve tavsiyeler, herhangi bir yatırım aracının alım-satım önerisi ya da getiri vaadi olarak yorumlanmamalıdır. Bu tavsiyeler mali durumunuz ile risk ve getiri tercihlerinize uygun olmayabilir. Burada yer alan fiyatlar, veriler ve bilgilerin tam ve doğru olduğu garanti edilemez; içerik, haber verilmeksizin değiştirilebilir. Tüm veriler, Osmanlı Yatırım tarafından güvenilir olduğuna inanılan kaynaklardan alınmıştır. Bu kaynakların kullanılması nedeni ile ortaya çıkabilecek hatalardan Osmanlı Yatırım sorumlu değildir.